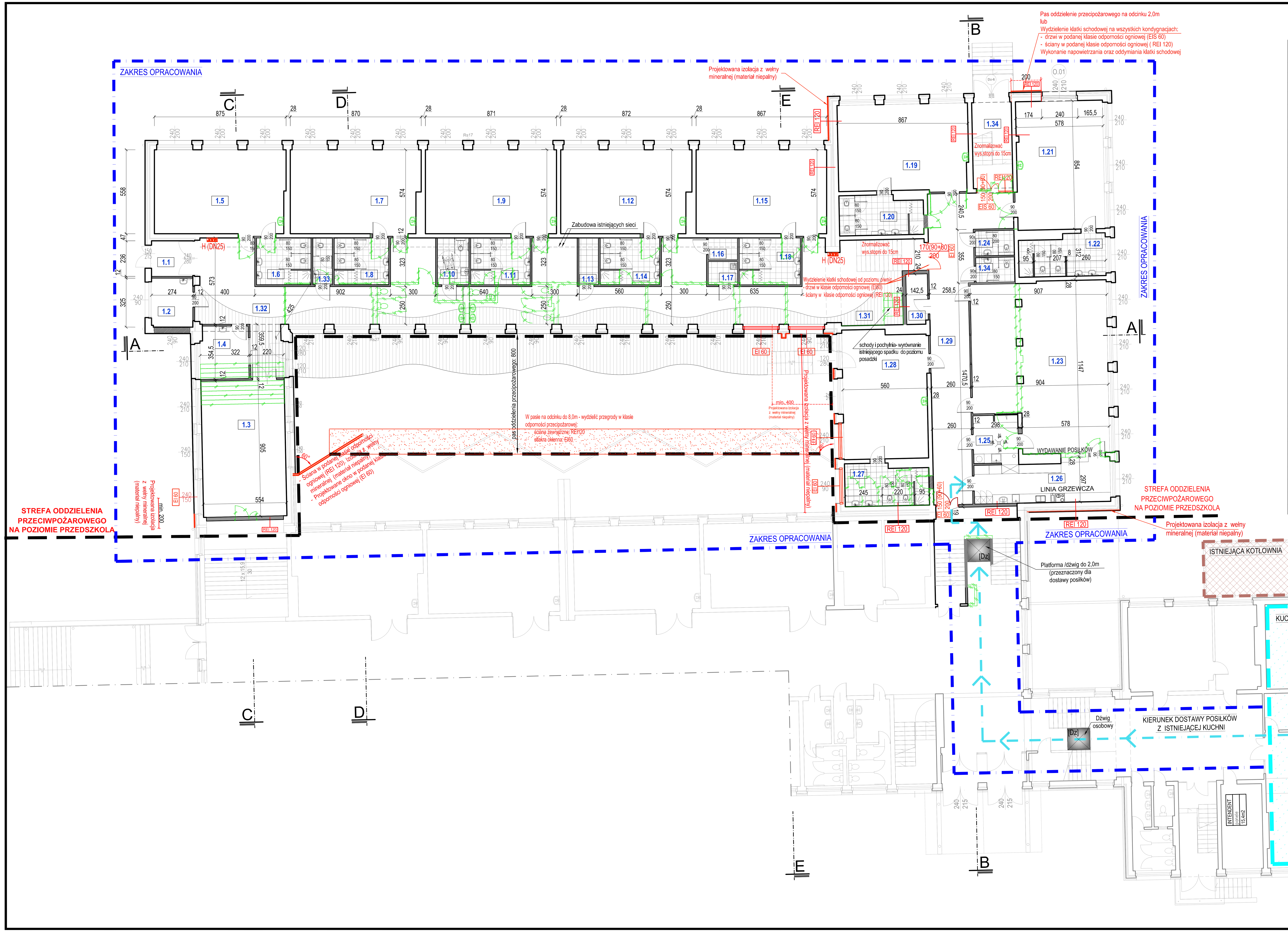

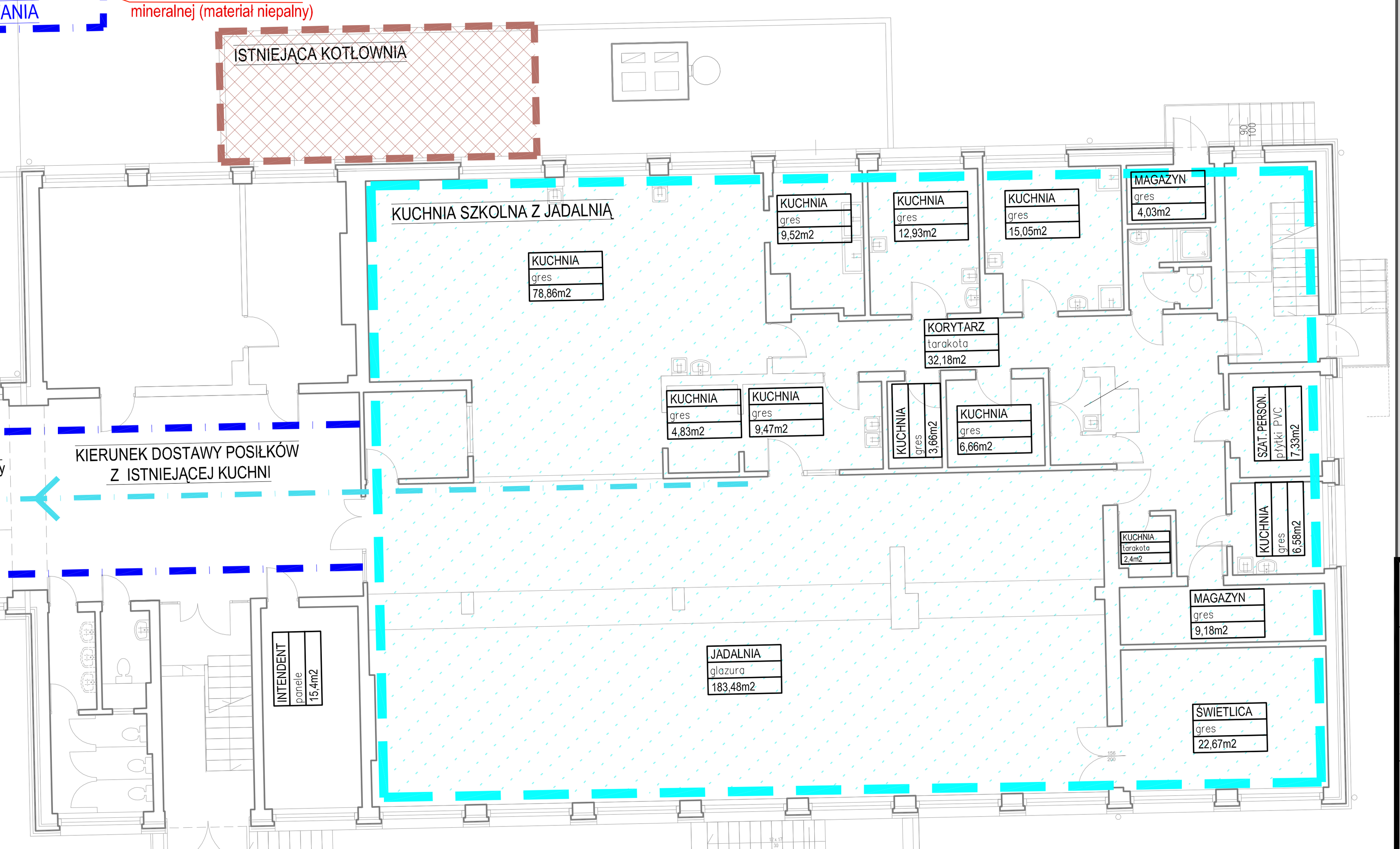

SCHEMAT UKŁADU OBIEKTÓW ZESPOŁU SZKÓŁ W GILOWICACH

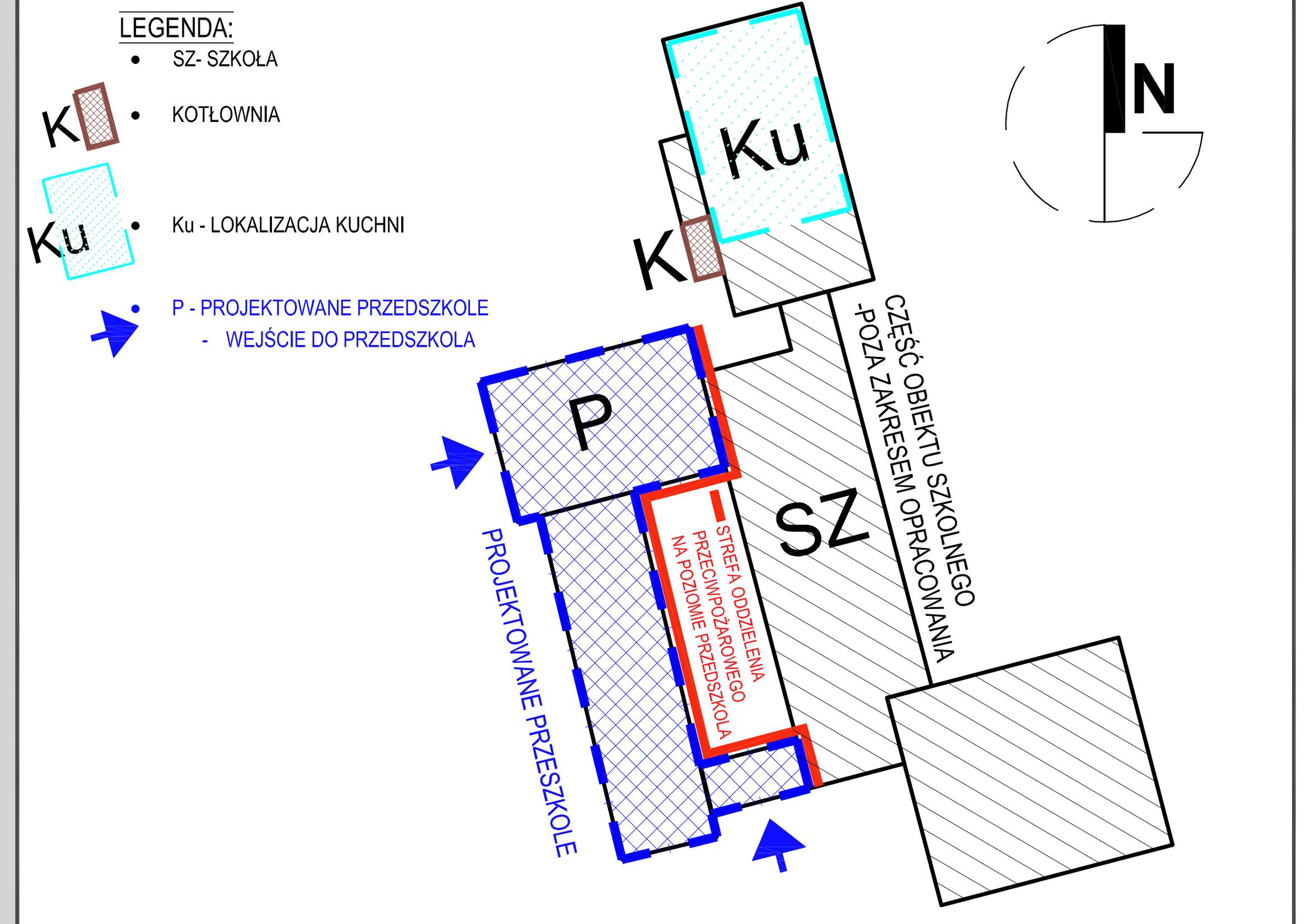

SKALA 1:150

OPIS / LEGENDA

- Przedmiotem opracowania jest przebudowa pomieszczeń w budynku zespołu szkół w Gilowicach. REalizacja obejuje część pomieszczeń zlokalizowanych na parterze obecnie użytkowanych jako pomieszczenia szkoły. W zakresie inwestycyjnym jest dostosowanie pomieszczeń do obowiązujących standardów i przepisów oraz wyposażenie pomieszczeń w niezbędnym zakresie dla tego typu inwestycji.
- ZGODNIE Z WYTYCZNYMI INWESTORA ZAKŁADA SIĘ POBYT DZIECI POWYŻEJ 5 GODZIN NA DZIEŃ - przyjęto zapewnienie miejsc dla 152 dzieci (po 19 osób na każdą salę)
- Projekt funkcjonalno użytkowy wykonano na podstawie materiałów przedłożonych przez inwestora oraz ogólnie sprawdzonych i przyjętych wymiarów ze stanu istniejącego.
- Z uwagi na brak możliwości dostępu, przyjęte wymiary należy dokładnie zweryfikować ze stanem istniejącym na etapie sporządzenia projektu budowlano-wykonawczego.
- Część rysunkowa i opisowa zawiera wszelkie wytyczne obejmujące zakres inwestycji i stanowi wzajemnie uzupełniającą się dokumentację niezbędną do sporządzenia dokumentacji budowlano-technicznej.
- Wytyczne instalacyje i konstrukcyjne - przedłożono w części opisowej
- Wytyczne higieniczno-sanitarne - przedłożono w części opisowej
- Opinia i wytyczne przeciwpożarowe - załączono w odrębnej dokumentacji (jako załącznik)
- Aranżacja wnętrz oraz wyposażenie - przykładowa aranżacja wnętrz oraz wyposażenie - przedłożono w części opisowej.
- W ramach obowiązujących wymogów, pomieszczenia objęte inwesyycją muszą spełniać wymagania zgodnie z ROZPORZĄDZENIEM MINISTRA EDUKACJI NARODOWEJ, z dnia 28 sierpnia 2017 r.: w sprawie rodzajów innych form wychowania przedszkolnego, warunków tworzenia i organizowania tych form oraz sposobu ich działania)
- Na etapie projektu budowlanego wszelkie rozwiązania i propozycje należy zweryfikować po wykonaniu niezębnych odkrywek, sprawdzenie drożności przewodów kominowych oraz ekspertyz/opinii branżowych. Na etapie projektu budowlanego należy ustalić z inwestorem zakres rozwiązań budowlanych oraz ewentualne zmiany i rozwiązania zamienne.

OZNACZENIA GRAFICZNE:

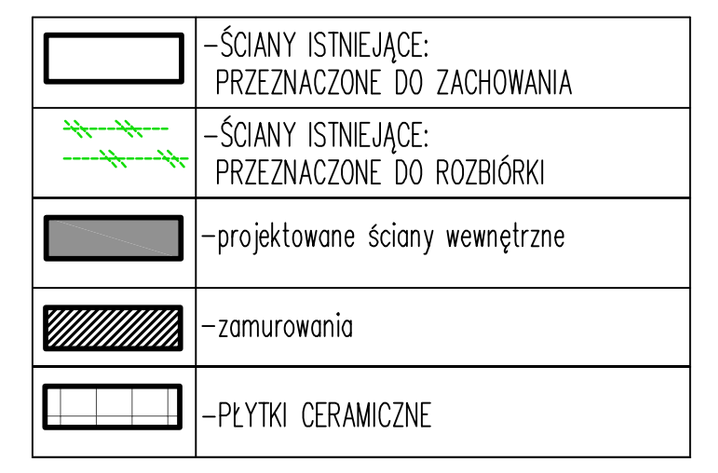

POWIERZCHNIA UŻYTKOWA PRZEZNACZONA DO ADAPTACJI

L.P	Nazwa pomieszczenia	Posadzka	Pow. [m²]
1.1	Wiatrołap	Płytki ceramiczne antypoślizogwe	6,70
1.2	Pokoj nauczycieli	Wykładzina PCV / wykładzina dywanowa	8,79
1.3	Szatnia odzieży wierzchniej	Wykładzina PCV	50,05
1.4	Pokój dyrektora	Wykładzina PCV	11,03
1.5	Sala przedszkolna	Wykładzina PCV	48,80
1.6	Pom. higieniczno-sanitarne	Płytki ceramiczne antypoślizgowe	11,05
1.7	Sala przedszkolna	Wykładzina PCV	47,97
1.8	Pom. higieniczno-sanitarne	Płytki ceramiczne antypoślizgowe	11,05
1.9	Sala przedszkolna	Wykładzina PCV	49,00
1.10	WC dla niepełnosprawnych - ogólnodostępny	Płytki ceramiczne antypoślizgowe	6,34
1.11	Pom. higieniczno-sanitarne	Płytki ceramiczne antypoślizgowe	12,07
1.12	Sala przedszkolna	Wykładzina PCV	47,94
1.13	Pom. pomocnicze	Płytki ceramiczne antypoślizgowe	3,91
1.14	Pom. higieniczno-sanitarne	Płytki ceramiczne antypoślizgowe	12,04
1.15	Sala przedszkolna	Wykładzina PCV	48,77
1.16	Magazyn środków czystości	Wykładzina PCV	2,70
1.17	Pomieszczenie porządkowe	Wykładzina PCV	2,88
1.18	Pom. higieniczno-sanitarne	Płytki ceramiczne antypoślizgowe	12,38
1.19	Sala przedszkolna	Wykładzina PCV	49,72
1.20	Pom. higieniczno-sanitarne	Płytki ceramiczne antypoślizgowe	14,19
1.21	Sala przedszkolna	Wykładzina PCV	49,56
1.22	Pom. higieniczno-sanitarne	Płytki ceramiczne antypoślizgowe	15,26
1.23	Swietlica / Jadalnia	Wykładzina PCV	93,94
1.24	WC dla personelu	Płytki ceramiczne antypoślizgowe	4,17
1.25	Zmywalnia	Płytki ceramiczne antypoślizgowe	9,46
1.26	Kuchnia	Płytki ceramiczne antypoślizgowe	24,49
1.27	Pom. higieniczno-sanitarne	Płytki ceramiczne antypoślizgowe	14,99
1.28	Sala przedszkolna	Wykładzina PCV	47,28
1.29	Komunikacja	Wykładzina PCV	62,21
1.30	Pom. pomocnicze	Wykładzina PCV	4,59
1.31	Klatka schodowa	Wykładzina PCV	26,74
1.32	Komunikacja	Wykładzina PCV	161,96
1.33	WC dla dzieci	Płytki ceramiczne antypoślizgowe	3,91
1.34	WC dla dzieci	Płytki ceramiczne antypoślizgowe	4,17
1.35	Klatka schodowa	Bez zmian	15,02
	RAZEM:		995.1300

PROJEKT FUNKCJONALNO UŻYTKOWY-RZUT PARTERU

NAZWA INWEST.	PRZEBUDOWA ISTNIEJĄCYCH POMIESZCZEŃ ZESPOŁU SZKÓŁ Z PRZEZNACZENIEM NA PRZEDSZKOLE PUBLICZNE
LOKALIZACJA	Powiat: Żywiecki, Obręb: 0001 GILOWICE; Jednostka ewid.: **GILOWICE;** ul. Siedlakówka 37; dz. nr: **2793/2, 2794/2, 2795/2, 2796/2, 2797/2**
FAZA	PROGRAM FUNKCJONALNO UŻYTKOWY - KONCEPCJA PROJEKTOWA
NAZWA RYS	RZUT PARTERU
BRANŻA	ARCHITEKTURA
DATA	29.10.2021
SKALA	1:150
NR RYS.	A / 07

JEDNOSTKA PROJEKTOWA: AT Pracowania Projektowa Ewa Kurto
ADRES: ul. Powstańców Śląskich 3/7 43-300 Bielsko-Biała
MAIL: kurtoewa@gmail.com; TELFON: 508 37 70 09
PROJEKTOWAŁ: mgr inż. arch. Ewa Kurto, upr.bud. w spec. do proj. bez ograniczeń, nr upr.: 17/09/SLOKK, SL-1382

INWESTOR: **GMINA GILOWICE**, 34-322 Gilowice, Ul. Krakowska 40

PRAWA AUTORSKIE ZASTRZEZONE. POWIELANIE I UDOSTEPNIANIE BEZ ZGODY AUTORÓW ZABRONIONE