
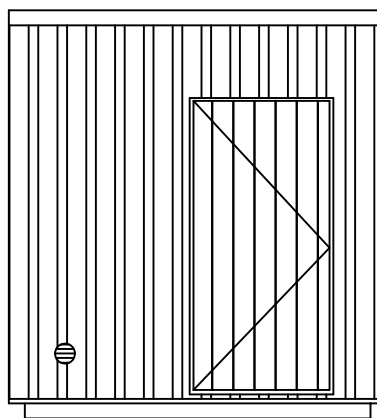


# ELEWACJE


ELEWACJA PÓŁNOCNA




ELEWACJA WSCHODNIA



ELEWACJA POŁUDNIOWA



ELEWACJA ZACHODNIA



Pracownia Projektowa „STANBUD” Cięcina ul. Wspólna 1, 34-350 Węgierska-Górka		tel./fax.:	601-86-57-32
Temat: <b>Budowa sieci wodociągowej wraz z pompownią wody w Gilowicach</b>		Stadium:	Projekt budowlano- wykonawczy
Tytuł rys.: <b>Elewacje kontenera pompowni</b>		Data:	2016-08-08
Inwestor: GMINA GILOWICE 34-322 Gilowice, ul. Krakowska 40		Skala:	1:50
Projektował: mgr inż. Stanisław Golec upr. nr 308/02	Podpis:	Nr rys.: <b>4.3</b>	
Sprawdził: mgr inż. Urszula Jeleń upr. nr MAP/0215/PWOS/12	Podpis:		